


wedi Fundo Trollo | elemento de pared



Fundo Trollo, elemento de pared



Elemento regulador de altura



Fundo Trollo, elemento de pared con puerta oscilante de cristal

Descripción	Altura	Ud. embalaje	Ref.
wedi Fundo Trollo, elemento de pared	2015 mm	1 unidad	04-17-09/002

Opciones

Elemento regulador de altura	500 mm	1 unidad	04-17-09/052
Puerta oscilante de cristal	1990 mm	1 unidad	60-80-01/100
Puerta corredera de cristal	1900 mm	1 unidad	60-80-01/200

! • La puerta de cristal no se puede montar antes de alicatar.

Fundo Trollo, elemento de pared:

- 2 segmentos de pared tipo A
- 3 segmentos de pared tipo B
- 5 muelles
- 2 x 25 m de cinta de refuerzo autoadhesiva
- 3 unidades de wedi 610, cola polimera

m² Fundo Trollo, elemento de pared:

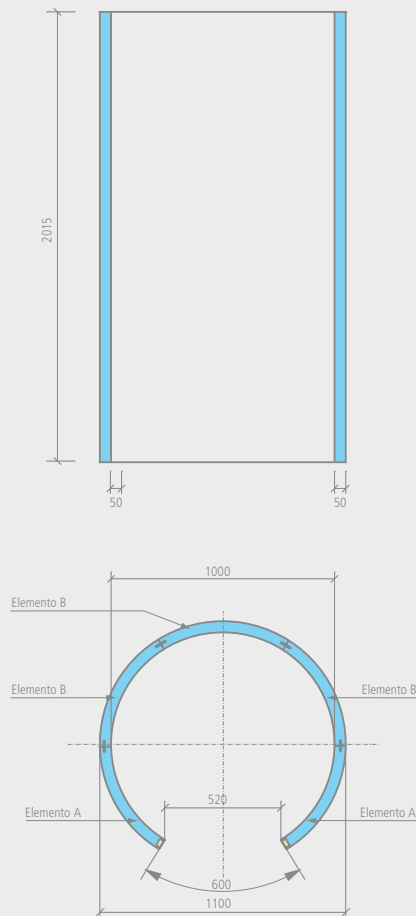
- Pared interior: aprox. 5,30 m²
- Pared exterior: aprox. 6,00 m²

Elemento regulador de altura:

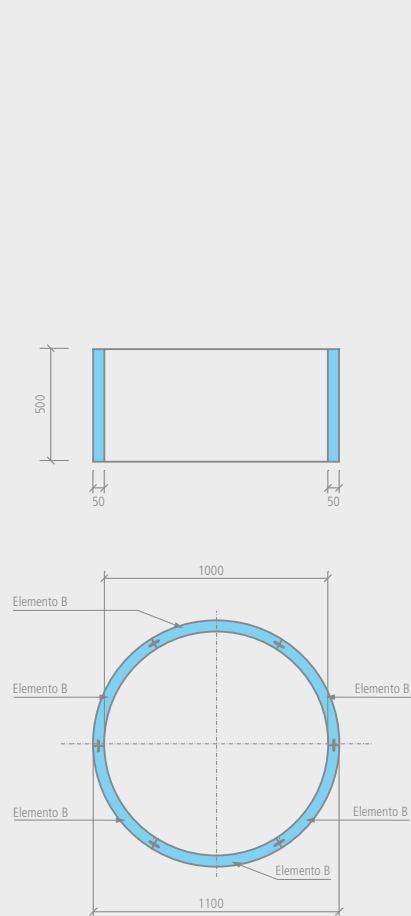
- Pared interior: aprox. 1,60 m²
- Pared exterior: aprox. 1,80 m²

Dibujos técnicos

Fundo Trollo, elemento de pared



Fundo Trollo, elemento regulador de altura



Fundo elemento de suelo / elemento de pared / ducha de diseño

wedi Fundo Trollo *libero* | elemento de pared



Fundo Trollo *libero*, ducha de diseño



Elemento regulador de altura



Fundo Trollo *libero*, ducha de diseño, mit Puerta oscilante de cristal

Descripción	Altura	Ud. embalaje	Ref.
wedi Fundo Trollo <i>libero</i> , elemento de pared	2040 mm	1 unidad	04-17-09/003

Opciones			
Elemento regulador de altura	500 mm	1 unidad	04-17-09/053
Puerta oscilante de cristal	1990 mm	1 unidad	60-80-01/100
Puerta corredera de cristal	1900 mm	1 unidad	60-80-01/200

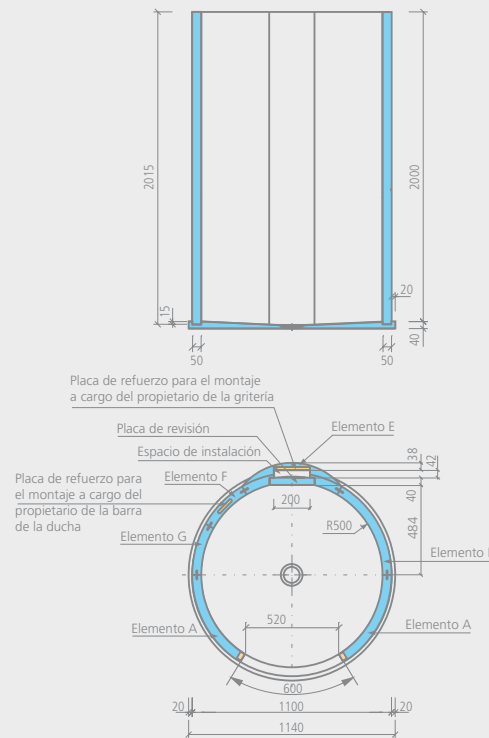
- ! La Fundo Trollo *libero* se puede colocar libremente.
- ! La puerta de cristal no se puede montar antes de alicatar.
- ! Éstos, así como los accesorios de montaje necesarios, (cinta de refuerzo wedi, adhesivo sellante wedi 610) deben encargarse por separado.

- 2 personas
- m² Fundo Trollo *libero*, elemento de pared:
 - Pared interior: aprox. 5,30 m²
 - Pared exterior: aprox. 6,10 m²

- 👤 Fundo Trollo *libero*, elemento de pared:
 - 2 segmentos de pared tipo A
 - 1 segmento de pared tipo B
 - 1 segmento de pared tipo E
 - (con refuerzo para montaje de accesorios y cabezal de ducha)
 - 1 segmento de ducha tipo F
 - (con refuerzo para montaje de las barras de la ducha)
 - 1 segmento de pared tipo G
 - 1 panel de revisión (BA 40)
 - 5 muelles
- Elemento regulador de altura:
 - Pared interior: aprox. 1,60 m²
 - Pared exterior: aprox. 1,80 m²

Dibujos técnicos

Fundo Trollo *libero*, ducha de diseño



Fundo Trollo *libero*, elemento regulador de altura

