

Cabinas Sanoasa Vario

Sanoasa Toretta | cabina Vario



Sanoasa Toretta, con techo en punta



Sanoasa Toretta, con techo plano

Descripción

Sanoasa Toretta, con techo en punta

Sanoasa Toretta, con techo plano

Ud. embalaje

1 unidad

1 unidad

Ref.

07-66-11/000

07-66-10/000

Opciones

Cerco de acero inoxidable con puerta de cristal

1 unidad

67-67-00/000

Calefacción de pared (calefacción con agua caliente)

1 unidad

67-67-40/000

Calefacción de banco (calefacción con agua caliente)

1 unidad

67-67-40/100

Revestimiento de resina epoxi en techo en punta

1 unidad

67-66-11/000

Revestimiento de resina epoxi en techo plano

1 unidad

67-66-10/000

! El plazo de entrega es de unas 6-7 semanas.

- La calefacción de pared y de banco consiste en tubos de calefacción con agua caliente instalados de fábrica (12 mm PEX) con conexión de rosca de 1/2".

El sistema de calefacción se debe ajustar en fábrica aprox.

- En la función de baño de vapor se debe crear una inclinación para derivar la condensación.
- Los revestimientos de resina epoxi están disponibles en el sistema de colores RAL.

👤 2 personas

📐 Sanoasa Toretta:

(datos más mezcla de azulejos)

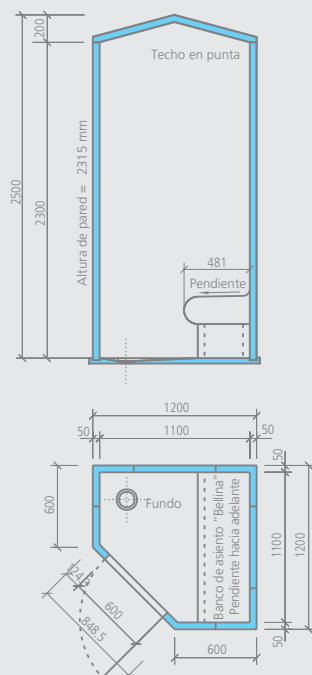
- Superficie interior sin techo: aprox. 7,50 m²
- Superficie exterior sin techo: aprox. 9,50 m²
- Suelo: aprox. 0,70 m²
- Banco: aprox. 1,10 m²

Sanoasa Toretta

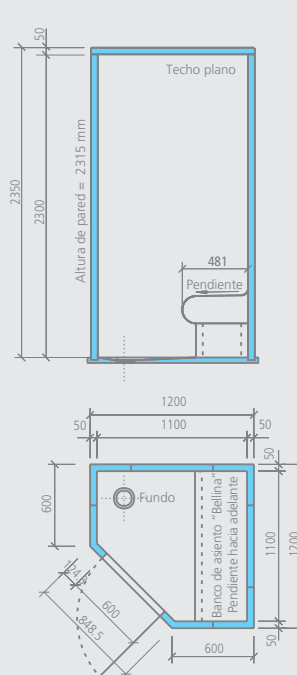
- Elementos de pared y techo listos para instalar
- Elemento de asiento alicatable
- Elemento de suelo Fondo con desagüe

Dibujo técnico

Sanoasa Toretta, techo en punta



Sanoasa Toretta, techo plano



Sanoasa Pergola | cabina Vario



Sanoasa Pergola, con techo en túnel



Sanoasa Pergola, con techo plano

Descripción

Sanoasa Pergola, con techo en túnel

Sanoasa Pergola, con techo plano

Ud. embalaje

1 unidad

1 unidad

Ref.

07-66-21/000

07-66-20/000

+ Opciones

Cerco de acero inoxidable con puerta de cristal

1 unidad

67-67-00/000

Calefacción de pared (calefacción con agua caliente)

1 unidad

67-67-41/000

Calefacción de banco (calefacción con agua caliente)

1 unidad

67-67-41/100

Revestimiento de resina epoxi en techo de túnel

1 unidad

67-66-21/000

Revestimiento de resina epoxi en techo plano

1 unidad

67-66-20/000

! • El plazo de entrega es de unas 6–7 semanas.

• La calefacción de pared y de banco consiste en tubos de calefacción con agua caliente instalados de fábrica (12 mm PEX) con conexión de rosca de 1/2".

El sistema de calefacción se debe ajustar en fábrica.

• En la función de baño de vapor se debe crear una inclinación para derivar la condensación.

• Los revestimientos de resina epoxi están disponibles en el sistema de colores RAL.

👤 2 personas

📐 Sanoasa Pergola:

(datos más mezcla de azulejos)

• Superficie interior sin techo: aprox. 11,00 m²

• Superficie exterior sin techo: aprox. 12,50 m²

• Suelo: aprox. 1,10 m²

• Bancos: aprox. 2,20 m²

📦 Sanoasa Pergola

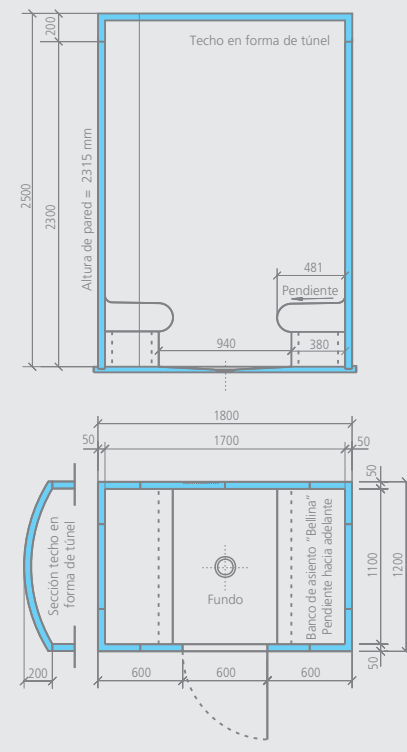
• Elementos de pared y techo listos para instalar

• 2 elementos de asiento alicatados

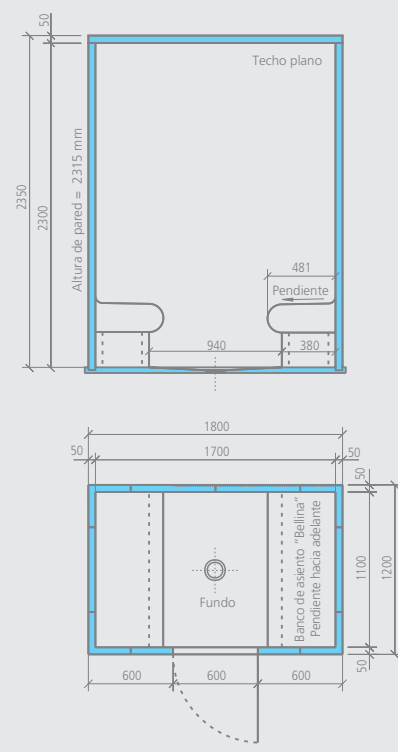
• Elemento de suelo Fondo con desagüe

Dibujo técnico

Sanoasa Pergola, techo en túnel



Sanoasa Pergola, techo plano



Cabinas Sanoasa Vario

Sanoasa *Capricia* | cabina Vario



Sanoasa Capricia, con techo en forma de cúpula



Sanoasa Capricia, con techo plano

Descripción

Sanoasa Capricia, con techo en forma de cúpula

Sanoasa Capricia, con techo plano

Ud. embalaje

1 unidad

1 unidad

Ref.

07-66-31/000

07-66-30/000

Opciones

Cerco de acero inoxidable con puerta de cristal

1 unidad

67-67-00/000

Calefacción de pared (calefacción con agua caliente)

1 unidad

67-67-42/000

Calefacción de banco (calefacción con agua caliente)

1 unidad

67-67-42/100

Revestimiento de resina epoxi en techo en punta

1 unidad

67-66-31/000

Revestimiento de resina epoxi en techo plano

1 unidad

67-66-30/000

! El plazo de entrega es de unas 6-7 semanas.

• La calefacción de pared y de banco consiste en tubos de calefacción con agua caliente instalados de fábrica (12 mm PEX) con conexión de rosca de 1/2".

El sistema de calefacción se debe ajustar en fábrica aprox.

• En la función de baño de vapor se debe crear una inclinación para derivar la condensación.

• Los revestimientos de resina epoxi están disponibles en el sistema de colores RAL.

👤 2 personas

📐 Sanoasa Capricia:

(datos más corte de azulejos)

• Superficie interior sin techo: aprox. 12,00 m²

• Superficie exterior sin techo: aprox. 12,80 m²

• Suelo: aprox. 1,40 m²

• Bancos: aprox. 2,00 m²

📦 Sanoasa Capricia

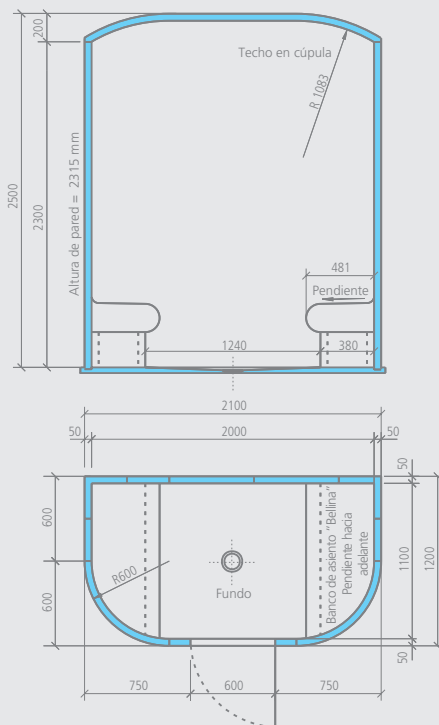
• Elementos de pared y techo listos para instalar

• 2 elementos de asiento alicatables

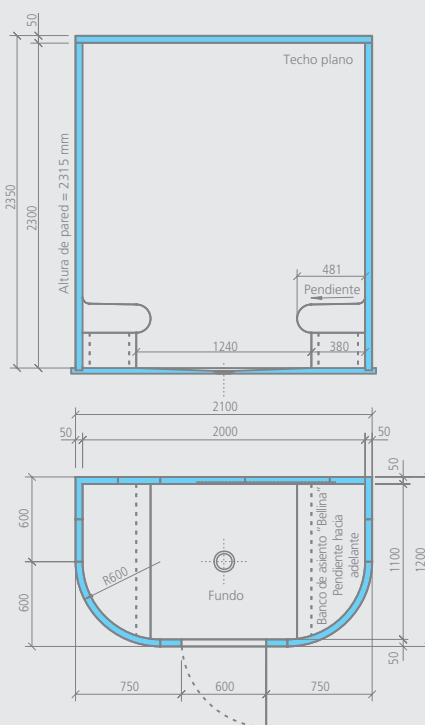
• Elemento de suelo Fondo con desagüe

Dibujo técnico

Sanoasa Capricia, techo en forma de cúpula



Sanoasa Capricia, techo plano



Sanoasa *Bicocca* | cabina Vario



Sanoasa Bicocca, con techo en punta

Sanoasa Bicocca, con techo plano

Descripción

Sanoasa Bicocca, con techo en punta
Sanoasa Bicocca, con techo plano

Ud. embalaje

1 unidad
1 unidad

Ref.

07-66-41/000
07-66-40/000

Opciones

| | | |
|--|----------|--------------|
| Cerco de acero inoxidable con puerta de cristal | 1 unidad | 67-67-00/000 |
| Calefacción de pared (calefacción con agua caliente) | 1 unidad | 67-67-43/000 |
| Calefacción de banco (calefacción con agua caliente) | 1 unidad | 67-67-43/100 |
| Revestimiento de resina epoxi en techo en punta | 1 unidad | 67-66-41/000 |
| Revestimiento de resina epoxi en techo plano | 1 unidad | 67-66-40/000 |

- El plazo de entrega es de unas 6–7 semanas.
- La calefacción de pared y de banco consiste en tubos de calefacción con agua caliente instalados de fábrica (12 mm PEX) con conexión de rosca de 1/2". El sistema de calefacción se debe ajustar en fábrica.
- En la función de baño de vapor se debe crear una inclinación para derivar la condensación.
- Los revestimientos de resina epoxi están disponibles en el sistema de colores RAL.

2 personas

m² Sanoasa Bicocca:

(datos más corte de azulejos)

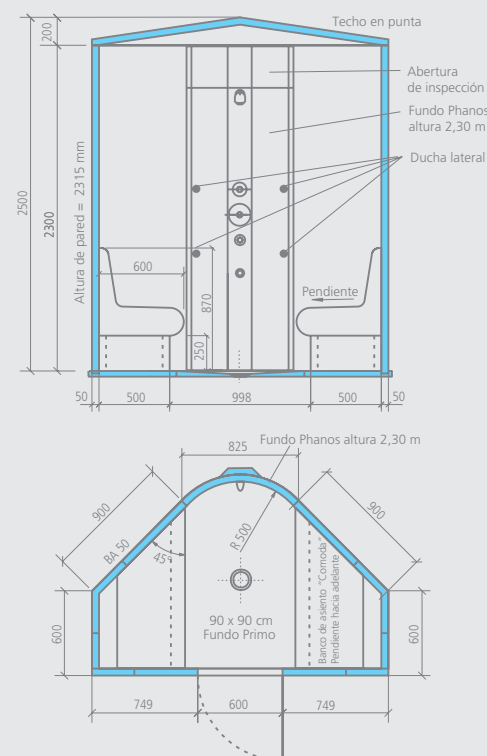
- Superficie interior sin techo: aprox. 11,00 m²
- Superficie exterior sin techo: aprox. 12,50 m²
- Suelo: aprox. 1,30 m²
- Bancos: aprox. 2,40 m²

Sanoasa Bicocca

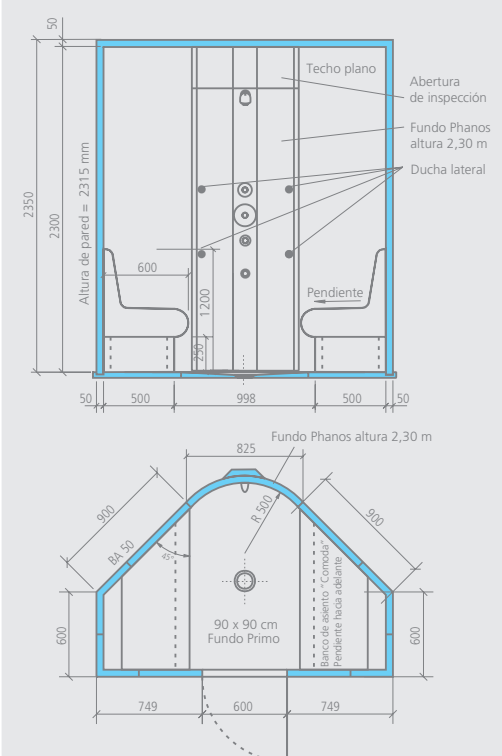
- Elementos de pared y techo listos para instalar
- Elemento de suelo Fondo con desagüe incluido
- Sistema de ducha: Tuberías completamente preinstaladas para la ducha de mano
- Sistema de masaje: Tuberías completamente preinstaladas para 4 toberas de masaje
- 2 elementos de asiento alicatables

Dibujo técnico

Sanoasa Bicocca, techo en punta



Sanoasa Bicocca, techo plano



Cabinas Sanoasa Vario

Sanoasa *Vista* | cabina Vario



Descripción

Sanoasa Vista, con techo en túnel

Ud. embalaje

1 unidad

Ref.

07-66-50/000

Opciones

| | | |
|--|----------|--------------|
| Puerta de cristal | 1 unidad | 67-67-00/100 |
| Calefacción de pared (calefacción con agua caliente) | 1 unidad | 67-67-44/000 |
| Calefacción de banco (calefacción con agua caliente) | 1 unidad | 67-67-44/100 |
| Revestimiento de resina epoxi en techo de túnel | 1 unidad | 67-66-50/000 |

- El plazo de entrega es de 6–7 semanas.
- La calefacción de pared y de banco consiste en tubos de calefacción con agua caliente instalados de fábrica (12 mm PEX) con conexión de rosca de 1/2". El sistema de calefacción se debe ajustar en fábrica aprox.
- Los revestimientos de resina epoxi están disponibles según el sistema de colores RAL.

2 personas

Sanoasa Vista:

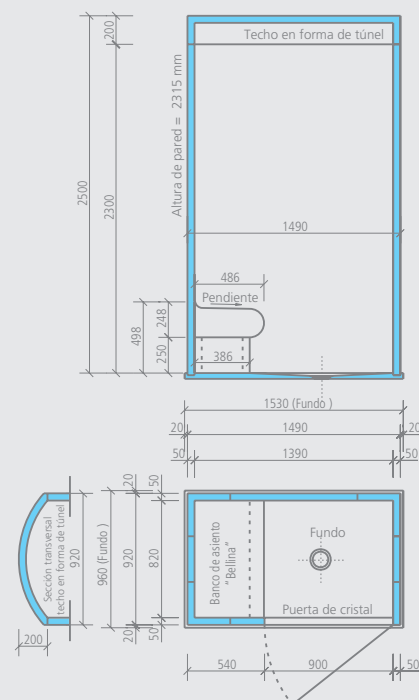
(datos más mezcla de azulejos)

- Superficie interior sin techo: aprox. 8,00 m²
- Superficie exterior sin techo: aprox. 9,50 m²
- Suelo: aprox. 0,90 m²
- Banco: aprox. 0,90 m²

Sanoasa Vista

- Elementos de pared y techo listos para instalar
- Elemento de asiento alicatable
- Elemento de suelo Fundo con desagüe

Dibujo técnico



Sanoasa *Panorama* | cabina Vario



| Descripción | Ud. embalaje | Ref. |
|--------------------------------------|--------------|--------------|
| Sanoasa Panorama, con techo en túnel | 1 unidad | 07-66-60/000 |

🔧 Opciones

| | | |
|--|----------|--------------|
| Puerta de cristal y pared de cristal | 1 unidad | 67-67-00/200 |
| Calefacción de pared (calefacción con agua caliente) | 1 unidad | 67-67-44/000 |
| Calefacción de banco (calefacción con agua caliente) | 1 unidad | 67-67-44/100 |
| Revestimiento de resina epoxi en techo de túnel | 1 unidad | 67-66-50/000 |

- ⚠ El plazo de entrega es de 6–7 semanas.
- La calefacción de pared y de banco consiste en tubos de calefacción con agua caliente instalados de fábrica (12 mm PEX) con conexión de rosca de 1/2". El sistema de calefacción se debe ajustar en fábrica.
- Los revestimientos de resina epoxi están disponibles según el sistema de colores RAL.

👤 2 personas

📐 Sanoasa Panorama:

(datos más corte de azulejos)

- Superficie interior sin techo: aprox. 5,50 m²
- Superficie exterior sin techo: aprox. 6,80 m²
- Suelo: aprox. 0,90 m²
- Bancos: aprox. 0,90 m²

🏠 Sanoasa Panorama

- Elementos de pared y techo listos para instalar
- Elemento de asiento alicatable
- Elemento de suelo Fundo con desagüe

Dibujo técnico

