

Cabinas Sanoasa Vario

wedi Sanoasa *Toretta* | cabina Vario



Sanoasa Toretta, con techo en punta



Sanoasa Toretta, con techo plano

Descripción

- wedi Sanoasa Toretta, con techo en punta
- wedi Sanoasa Toretta, con techo plano

Ud. embalaje

- 1 unidad
- 1 unidad

Ref.

- 07-66-11/000
- 07-66-10/000

- !** El plazo de entrega es de unas 6–7 semanas.
- La calefacción de pared y de banco consiste en tubos de calefacción con agua caliente instalados de fábrica (12 mm PEX) con conexión de rosca de 1/2". El sistema de calefacción se debe ajustar en fábrica.
- En la función de baño de vapor se debe crear una inclinación para derivar la condensación.
- Los revestimientos de resina epoxi están disponibles en el sistema de colores RAL.
- Las cabinas Vario están también disponibles con las siguientes opciones:
 - Calefacción de pared (calefacción con agua caliente)
 - Calefacción de banco (calefacción con agua caliente)
 - Techo en punta / plano con revestimiento de resina epoxi

👤 2 personas

m² Sanoasa Toretta:

(datos más corte de azulejos)

- Superficie interior sin techo: aprox. 7,50 m²
- Superficie exterior sin techo: aprox. 9,50 m²
- Suelo: aprox. 0,70 m²
- Banco: aprox. 1,10 m²

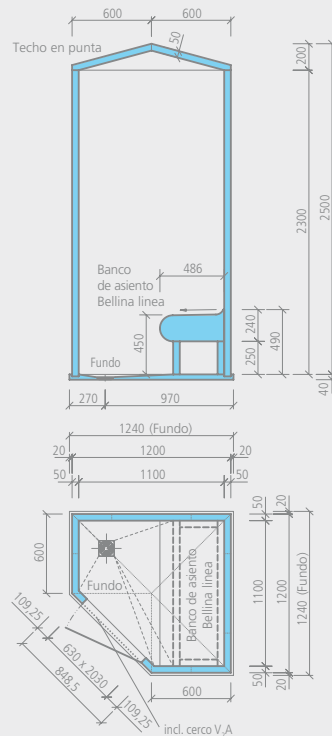
- i** Todas las cabinas Sanoasa Vario pueden fabricarse también con las medidas y el diseño que el usuario desee. Pida una oferta específica (consultar los datos de contacto de wedi en la página 2).

🔧 Sanoasa Toretta

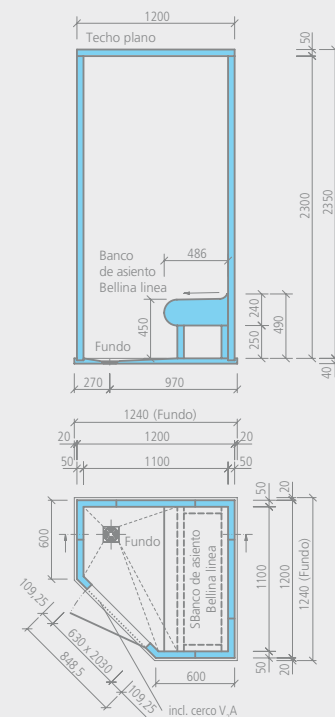
- Elementos de pared y techo listos para instalar
- Elemento de asiento alicatable
- Elemento de suelo Fondo con desagüe
- Cerco de acero inoxidable con puerta de cristal

Dibujos técnicos

Sanoasa Toretta, techo en punta



Sanoasa Toretta, techo plano



wedi Sanoasa Pergola | cabina Vario



Sanoasa Pergola, con techo en túnel



Sanoasa Pergola, con techo plano

Descripción

wedi Sanoasa Pergola, con techo en túnel

wedi Sanoasa Pergola, con techo plano

Ud. embalaje

Ref.

1 unidad

07-66-21/000

1 unidad

07-66-20/000

- !** El plazo de entrega es de unas 6–7 semanas.
- La calefacción de pared y de banco consiste en tubos de calefacción con agua caliente instalados de fábrica (12 mm PEX) con conexión de rosca de 1/2". El sistema de calefacción se debe ajustar en fábrica.
- En la función de baño de vapor se debe crear una inclinación para derivar la condensación.
- Los revestimientos de resina epoxi están disponibles en el sistema de colores RAL.
- Las cabinas Vario están también disponibles con las siguientes opciones:
 - Calefacción de pared (calefacción con agua caliente)
 - Calefacción de banco (calefacción con agua caliente)
 - Revestimiento de resina epoxi en techo en túnel / en techo plano

👤 2 personas

m² Sanoasa Pergola:

(datos más corte de azulejos)

- Superficie interior sin techo: aprox. 11,00 m²
- Superficie exterior sin techo: aprox. 12,50 m²
- Suelo: aprox. 1,10 m²
- Bancos: aprox. 2,20 m²

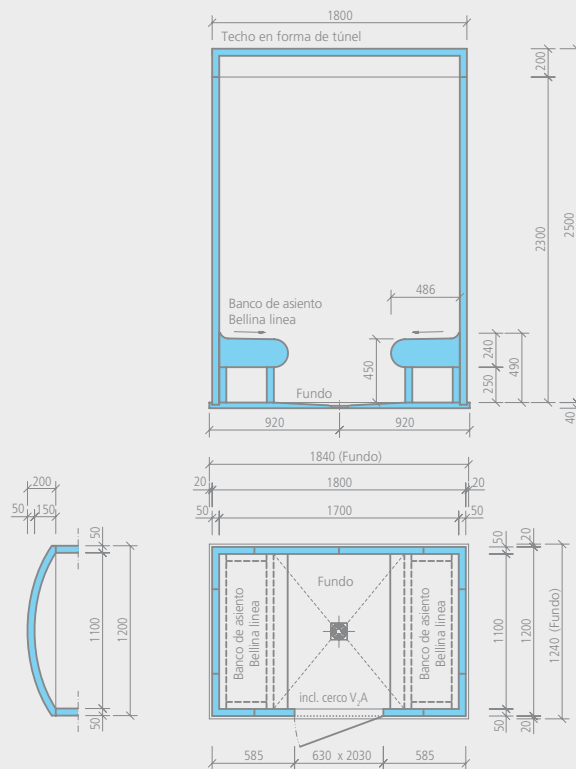
- i** Todas las cabinas Sanoasa Vario pueden fabricarse también con las medidas y el diseño que el usuario desee. Pida una oferta específica (consultar los datos de contacto de wedi en la página 2).

🔧 Sanoasa Pergola

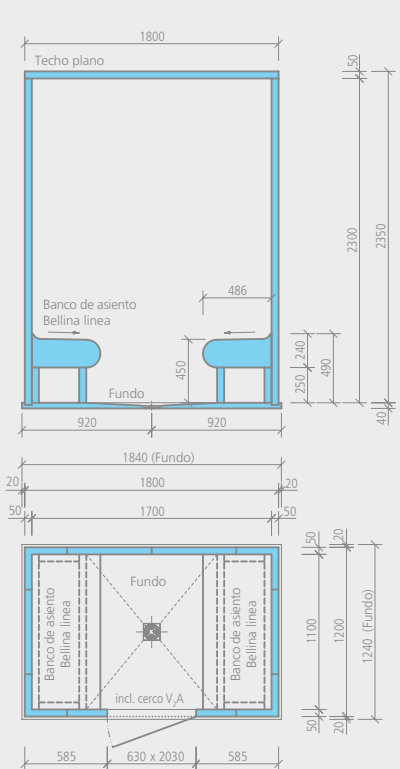
- Elementos de pared y techo listos para instalar
- 2 elementos de asiento alicatables
- Elemento de suelo Fondo con desagüe
- Cerco de acero inoxidable con puerta de cristal

Dibujos técnicos

Sanoasa Pergola, techo en túnel



Sanoasa Pergola, techo plano



Cabinas Sanoasa Vario

wedi Sanoasa *Capricia* | cabina Vario



Sanoasa Capricia, con techo en forma de cúpula



Sanoasa Capricia, con techo plano

Descripción

- wedi Sanoasa Capricia, con techo en forma de cúpula
- wedi Sanoasa Capricia, con techo plano

Ud. embalaje

- 1 unidad
- 1 unidad

Ref.

- 07-66-31/000
- 07-66-30/000

- El plazo de entrega es de unas 6–7 semanas.
- La calefacción de pared y de banco consiste en tubos de calefacción con agua caliente instalados de fábrica (12 mm PEX) con conexión de rosca de 1/2". El sistema de calefacción se debe ajustar en fábrica.
- En la función de baño de vapor se debe crear una inclinación para derivar la condensación.
- Los revestimientos de resina epoxi están disponibles en el sistema de colores RAL.
- Las cabinas Vario están también disponibles con las siguientes opciones:
 - Calefacción de pared (calefacción con agua caliente)
 - Calefacción de banco (calefacción con agua caliente)
 - Revestimiento de resina epoxi en techo en forma de cúpula / en techo plano

2 personas

m² Sanoasa Capricia:

(datos más corte de azulejos)

- Superficie interior sin techo: aprox. 12,00 m²
- Superficie exterior sin techo: aprox. 12,80 m²
- Suelo: aprox. 1,40 m²
- Bancos: aprox. 2,00 m²

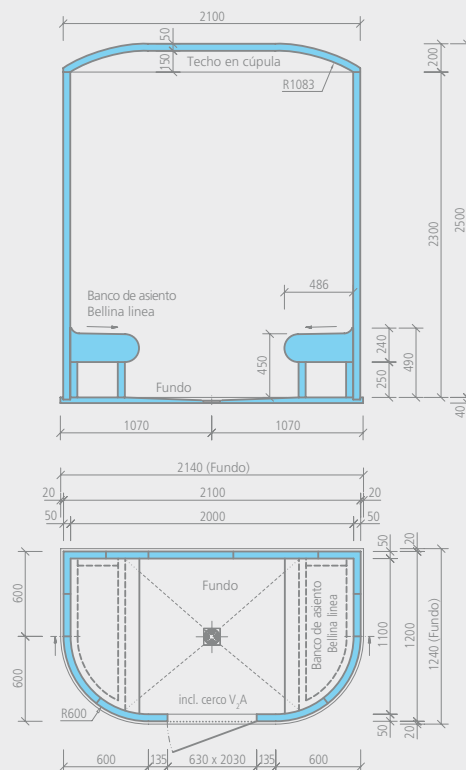
- Todas las cabinas Sanoasa Vario pueden fabricarse también con las medidas y el diseño que el usuario desee. Pida una oferta específica (consultar los datos de contacto de wedi en la página 2).

Sanoasa Capricia

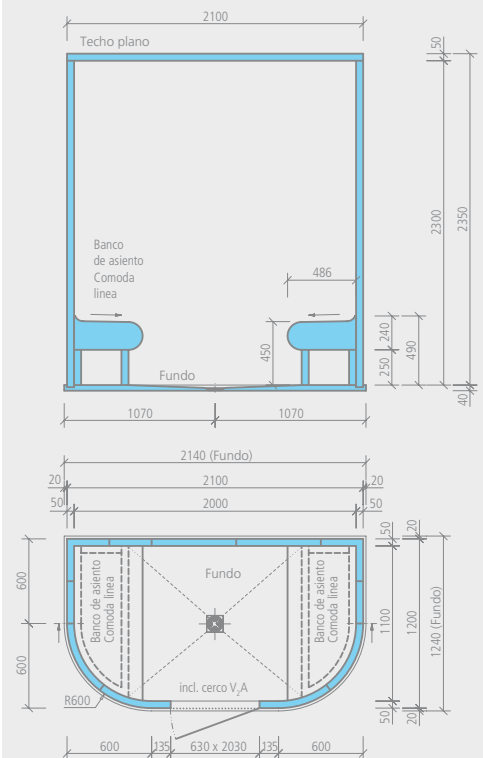
- Elementos de pared y techo listos para instalar
- 2 elementos de asiento alicatables
- Elemento de suelo Fundo con desagüe
- Cerco de acero inoxidable con puerta de cristal

Dibujos técnicos

Sanoasa Capricia, techo en forma de cúpula



Sanoasa Capricia, techo plano



wedi Sanoasa *Bicocca* | cabina Vario



Sanoasa Bicocca, con techo en punta



Sanoasa Bicocca, con techo plano

Descripción

- wedi Sanoasa Bicocca, con techo en punta
- wedi Sanoasa Bicocca, con techo plano

Ud. embalaje

- 1 unidad
- 1 unidad

Ref.

- 07-66-41/000
- 07-66-40/000

- El plazo de entrega es de unas 6–7 semanas.
- La calefacción de pared y de banco consiste en tubos de calefacción con agua caliente instalados de fábrica (12 mm PEX) con conexión de rosca de 1/2". El sistema de calefacción se debe ajustar en fábrica.
- En la función de baño de vapor se debe crear una inclinación para derivar la condensación.
- Los revestimientos de resina epoxi están disponibles en el sistema de colores RAL.
- Las cabinas Vario están también disponibles con las siguientes opciones:
 - Calefacción de pared (calefacción con agua caliente)
 - Calefacción de banco (calefacción con agua caliente)
 - Techo en punta / plano con revestimiento de resina epoxi

2 personas

m² Sanoasa Bicocca:

(datos más corte de azulejos)

- Superficie interior sin techo: aprox. 11,00 m²
- Superficie exterior sin techo: aprox. 12,50 m²
- Suelo: aprox. 1,30 m²
- Bancos: aprox. 2,40 m²

- Todas las cabinas Sanoasa Vario pueden fabricarse también con las medidas y el diseño que el usuario desee. Pida una oferta específica (consultar los datos de contacto de wedi en la página 2).

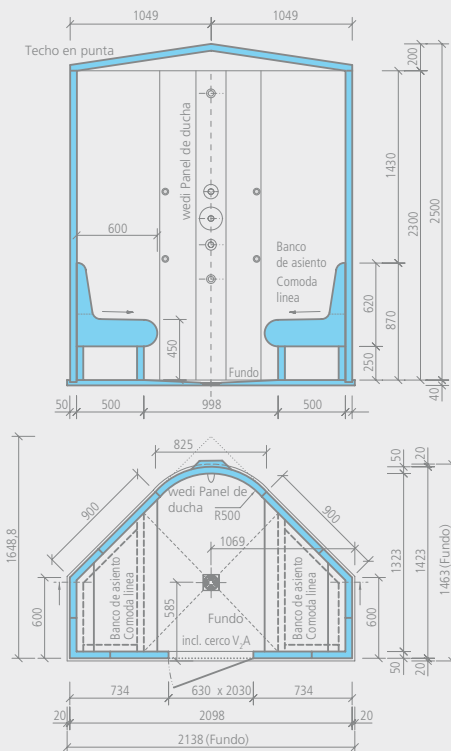
Sanoasa Bicocca

- Elementos de pared y techo listos para instalar
- Elemento de suelo Fondo con desagüe incluido
- Técnica de ducha: Tuberías completamente preinstaladas para la ducha de mano
- Técnica de masaje: Tuberías completamente preinstaladas para 4 toberas de masaje

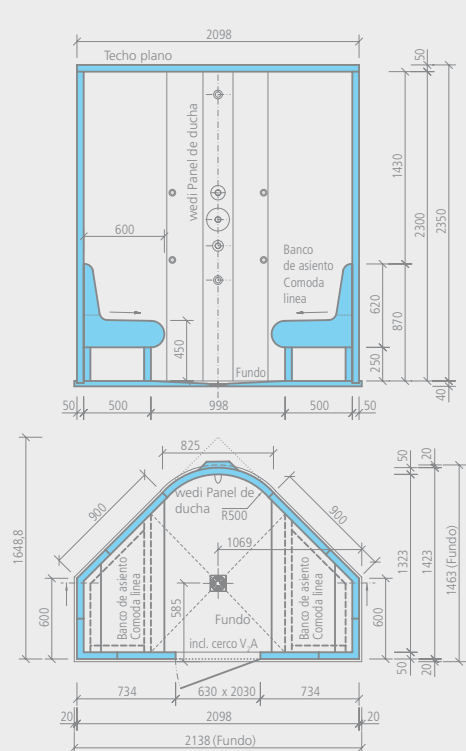
- 2 elementos de asiento alicatables
- Cerco de acero inoxidable con puerta de cristal

Dibujos técnicos

Sanoasa Bicocca, techo en punta



Sanoasa Bicocca, techo plano



Cabinas Sanoasa Vario

wedi Sanoasa *Vista* | cabina Vario



Descripción

wedi Sanoasa Vista, con techo en túnel

Ud. embalaje

Ref.

1 unidad

07-66-50/000

- !** El plazo de entrega es de 6–7 semanas.
- La calefacción de pared y de banco consiste en tubos de calefacción con agua caliente instalados de fábrica (12 mm PEX) con conexión de rosca de 1/2". El sistema de calefacción se debe ajustar en fábrica.
- Los revestimientos de resina epoxi están disponibles según el sistema de colores RAL.
- Las cabinas Vario están también disponibles con las siguientes opciones:
 - Calefacción de pared (calefacción con agua caliente)
 - Calefacción de banco (calefacción con agua caliente)
 - Revestimiento de resina epoxi en techo de túnel

i 2 personas

m² Sanoasa Vista:

(datos más corte de azulejos)

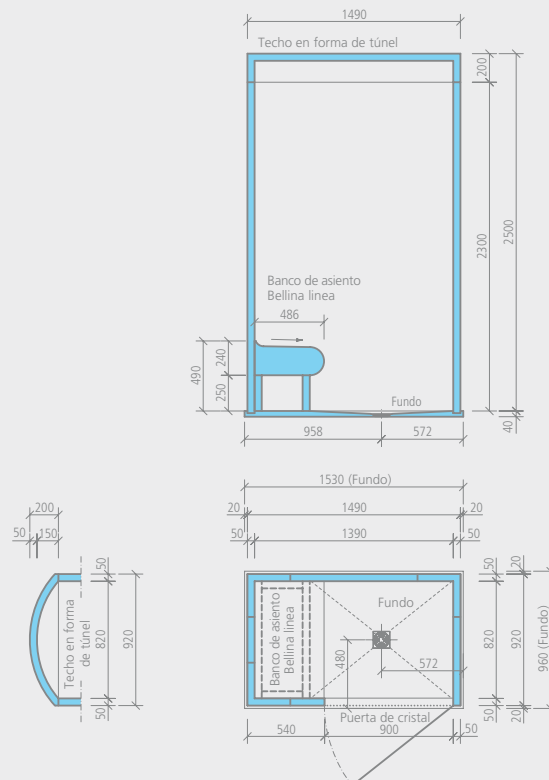
- Superficie interior sin techo: aprox. 8,00 m²
- Superficie exterior sin techo: aprox. 9,50 m²
- Suelo: aprox. 0,90 m²
- Banco: aprox. 0,90 m²

i Todas las cabinas Sanoasa Vario pueden fabricarse también con las medidas y el diseño que el usuario desee. Pida una oferta específica (consultar los datos de contacto de wedi en la página 2).

i Sanoasa Vista

- Elementos de pared y techo listos para instalar
- Elemento de asiento alicatable
- Elemento de suelo Fundo con desagüe
- Puerta de cristal

Dibujos técnicos



wedi Sanoasa *Panorama* | cabina Vario



Descripción

wedi Sanoasa Panorama, con techo en túnel

Ud. embalaje

1 unidad

Ref.

07-66-60/000

- ! El plazo de entrega es de 6–7 semanas.
- La calefacción de pared y de banco consiste en tubos de calefacción con agua caliente instalados de fábrica (12 mm PEX) con conexión de rosca de 1/2". El sistema de calefacción se debe ajustar en fábrica.
- Los revestimientos de resina epoxi están disponibles según el sistema de colores RAL.
- Las cabinas Vario están también disponibles con las siguientes opciones:
 - Calefacción de pared (calefacción con agua caliente)
 - Calefacción de banco (calefacción con agua caliente)
 - Revestimiento de resina epoxi en techo de túnel

👤 2 personas

📏 Sanoasa Panorama:

(datos más corte de azulejos)

- Superficie interior sin techo: aprox. 5,50 m²
- Superficie exterior sin techo: aprox. 6,80 m²
- Suelo: aprox. 0,90 m²
- Bancos: aprox. 0,90 m²

- i • Todas las cabinas Sanoasa Vario pueden fabricarse también con las medidas y el diseño que el usuario desee. Pida una oferta específica (consultar los datos de contacto de wedi en la página 2).

👑 Sanoasa Panorama

- Elementos de pared y techo listos para instalar
- Elemento de asiento alicatable
- Elemento de suelo Fondo con desagüe
- Puerta de cristal y pared de cristal

Dibujos técnicos

