



Paneles de construcción para balcones y terrazas

Panel de construcción wedi *Balco*




| Descripción | Longitud x anchura x grosor | Ud. embalaje/ palet | Ref. |
|----------------------------------|-----------------------------|-----------------------------------|--------------|
| Panel de construcción wedi Balco | 1200 x 800 x 10 mm | 75 paneles = 72,00 m ² | 01-13-00/010 |
| Panel de construcción wedi Balco | 1200 x 800 x 20 mm | 50 paneles = 48,00 m ² | 01-13-00/020 |
| Panel de construcción wedi Balco | 1200 x 800 x 50 mm | 24 paneles = 23,04 m ² | 01-13-00/050 |

Panel de construcción wedi *Balco* | placa inclinada transversal




| Descripción | Longitud x anchura x grosor | Ud. embalaje/ palet | Ref. |
|---|-----------------------------|-----------------------------------|--------------|
| Panel de construcción wedi Balco, placa inclinada transversal | 1200 x 800 x 50/38 mm | 24 paneles = 23,04 m ² | 01-13-00/059 |

Panel de construcción wedi *Balco* | placa inclinada longitudinal



| Descripción | Longitud x anchura x grosor | Ud. embalaje/ palet | Ref. |
|--|-----------------------------|-----------------------------------|--------------|
| Panel de construcción wedi Balco, placa inclinada longitudinal | 1200 x 800 x 38/20 mm | 24 paneles = 23,04 m ² | 01-13-00/058 |

Panel de construcción wedi *Balco* | caja de revestimiento para escalera



| Descripción | Longitud de ala x longitud x grosor | Ud. embalaje/ palet | Ref. |
|---|-------------------------------------|---------------------|--------------|
| Panel de construcción wedi Balco, caja de revestimiento para escalera | 200/400 x 1200 x 20 mm | 20 unidades | 07-43-11/394 |