



Desagües para elementos de suelo Fundo Riolito/Riofino

Desagüe wedi Fundo *Riolito/Riofino* | vertical, DN 50

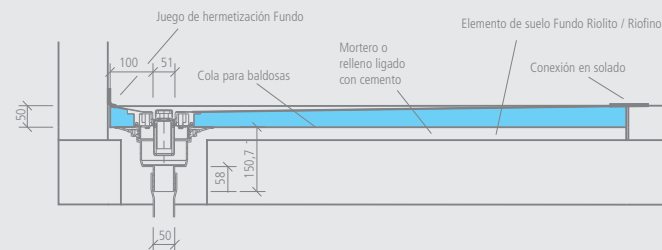


Descripción	Ud. embalaje	Ref.
Desagüe wedi Fundo Riolito/Riofino, vertical, DN 50	1 unidad	07-37-89/010

-  • Absorción: 1,12 litros/segundo
- Profundidad mínima de montaje: 50 mm
- Este desagüe es adecuado solamente para los elementos de suelo Fundo Riolito y Riofino.

-  • 1 carcasa de desagüe vertical, DN 50
- 1 junta aislante
- 1 sifón inodoro
- 4 tornillos de fijación
- 1 rejilla de protección
- 1 tasa de sifón
- 2 topos de azulejos


Dibujo técnico




Desagüe wedi Fundo *Riolito/Riofino* | vertical, DN 50 con cortafuegos

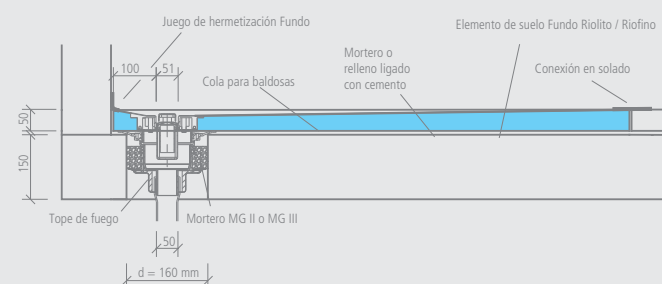


Descripción	Ud. embalaje	Ref.
Desagüe wedi Fundo Riolito/Riofino, vertical, DN 50 con cortafuegos	1 unidad	07-37-89/012

-  • Absorción: 1,12 litros/segundo
- Profundidad mínima de montaje: 50 mm
- Este desagüe no es adecuado para los elementos de suelo Fundo Riolito y Riofino.

-  • 1 carcasa de desagüe vertical, DN 50
- 1 rejilla de protección
- 2 topos de azulejos
- 1 cortafuegos
- 1 junta aislante
- 4 tornillos de fijación

Dibujo técnico



Desagüe wedi Fondo *Riolito / Riofino* | horizontal, DN 50

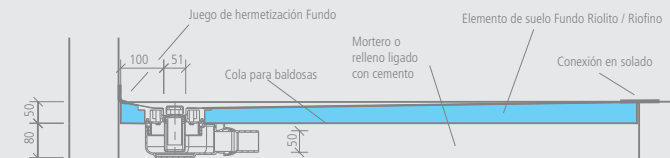


Descripción	Ud. embalaje	Ref.
Desagüe wedi Fondo Riolito/Riofino, horizontal, DN 50	1 unidad	07-37-90/004

- ! • Absorción: 0,80 litros/segundo
- Profundidad mínima de montaje: 130 mm
- Este desagüe es adecuado solamente para los elementos de suelo Fondo Riolito y Riofino.

- 🔧 • 1 carcasa de desagüe horizontal, DN 50
- 1 rejilla de protección
- 1 sifón inodoro
- 4 tornillos de fijación
- 1 junta aislante
- 1 tasa de sifón
- 2 topes de azulejo

Dibujo técnico



NUEVO wedi Fondo *Riolito / Riofino Mini Max* | Desagüe



Descripción	Ud. embalaje	Ref.
wedi Fondo Riolito/Riofino Mini Max, desagüe, DN 40, extraplano	1 unidad	07-37-90/006

- ! • Absorción: 0,40 litros/segundo
- Profundidad mínima de montaje: 97 mm
- Este desagüe es adecuado solamente para los elementos de suelo Fondo Riolito y Riofino.

- 🔧 • 1 carcasa de desagüe horizontal, DN 40
- 1 rejilla de protección
- 1 sifón inodoro
- 4 tornillos de fijación
- 1 junta aislante
- 1 tasa de sifón
- 2 topes de azulejo

Dibujo técnico

