

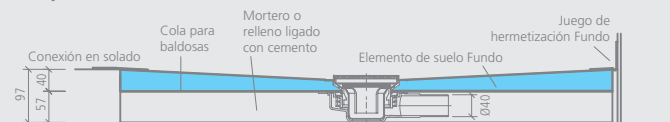
Desagüe Fundo *Mini Max* | DN 40, extraplano



Descripción	Ud. embalaje	Ref.
Desagüe Fundo Mini Max, DN 40, extraplano	1 unidad	07-37-90/001

- !** • Absorción: 0,54 litros/segundo
- Profundidad mínima de montaje: 97 mm
- A partir de la página 46 encontrará variantes de diseño alternativas a la cubierta de desagüe suministrada.
- No se puede combinar con Fundo Primo Easy Sets
- i** • El desagüe Fundo Mini Max es un desagüe autorizado para suelo con un certificado de inspección urbanística general.
- Este desagüe es adecuado para los siguientes elementos de suelo Fundo:
 - Fundo Primo
 - Fundo Trollo
 - Fundo Borgo
 - Fundo Nautilo
- 🔧** • 1 carcasa de desagüe, extraplano, DN 40
- 1 sifón inodoro
- 1 tasa de sifón
- 1 junta aislante
- 1 válvula enroscable
- 1 elemento regulador de altura
- 1 rejilla de protección
- 1 rejilla de desagüe de rejilla de acero inoxidable
- 1 cuadro de plástico
- 1 junta tórica

Dibujo técnico



Desagües para elementos de suelo Fundo Riolito/Riofino

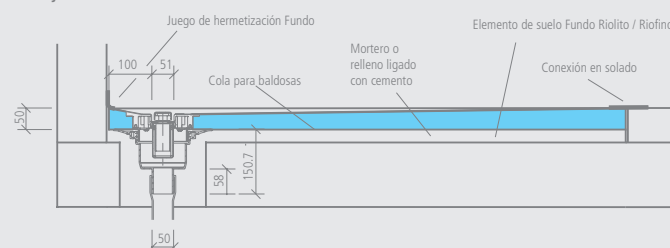
NUEVO Fundo *Riolito/Riofino* | desagüe vertical, DN 50



Descripción	Ud. embalaje	Ref.
Fundo Riolito / Riofino, desagüe vertical, DN 50	1 unidad	07-37-89/010

- !** • Absorción: 1,12 litros/segundo
- Profundidad mínima de montaje: 50 mm
- Este desagüe es adecuado solamente para los elementos de suelo Fundo Riolito y Riofino.
- A partir de la página 49 se detallan las cubiertas de desagüe adecuadas.
- 🔧** • 1 carcasa de desagüe vertical, DN 50
- 1 junta aislante
- 1 sifón inodoro
- 4 tornillos de fijación
- 1 rejilla de protección
- 1 tasa de sifón
- 2 topes de azulejos
- No se puede combinar con Fundo Primo Easy Sets

Dibujo técnico



Desagües para elementos de suelo Fundo Riolito/Riofino

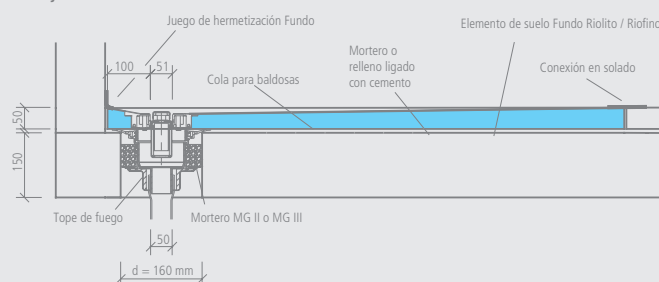
NUEVO Fundo *Riolito/Riofino* | desagüe vertical, DN 50 con cortafuegos



Descripción	Ud. embalaje	Ref.
Fundo Riolito/Riofino, desagüe vertical, DN 50 con cortafuegos	1 unidad	07-37-89/012

- !** • Absorción: 1,12 litros/segundo
 - Profundidad mínima de montaje: 50 mm
 - Este desagüe no es adecuado para los elementos de suelo Fundo Riolito y Riofino.
 - Las cubiertas de desagüe adecuadas se detallan a partir de la página 49.
- 📦** • 1 carcasa de desagüe vertical, DN 50
 - 1 rejilla de protección
 - 2 topos de azulejos
- 1 cortafuegos
 - 1 junta aislante
 - 4 tornillos de fijación
- No se puede combinar con Fundo Primo Easy Sets

Dibujo técnico



NUEVO Fundo *Riolito/Riofino* | desagüe horizontal, DN 50



Descripción	Ud. embalaje	Ref.
Fundo Riolito/Riofino, desagüe horizontal, DN 50	1 unidad	07-37-90/004

- !** • Absorción: 0,80 litros/segundo
 - Profundidad mínima de montaje: 130 mm
 - Este desagüe es adecuado solamente para los elementos de suelo Fundo Riolito y Riofino.
 - Las cubiertas de desagüe adecuadas se detallan a partir de la página 49.
- 📦** • 1 carcasa de desagüe horizontal, DN 50
 - 1 rejilla de protección
 - 1 sifón inodoro
 - 4 tornillos de fijación
- 1 junta aislante
 - 1 tasa de sifón
 - 2 topos de azulejos
- No se puede combinar con Fundo Primo Easy Sets

Dibujo técnico

