

## Desagües para elementos de suelo Fundo

### Desagüe Fundo vertical | DN 50



#### Descripción

Desagüe Fundo vertical, DN 50

Ud. embalaje

1 unidad

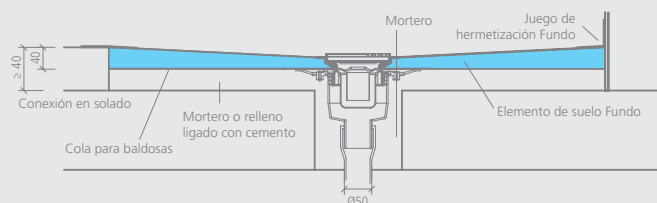
Ref.

07-37-89/000

- !** • Absorción: 1,00 litros/segundo
- Profundidad mínima de montaje: 40 mm
- A partir de la página 46 encontrará variantes de diseño alternativas a la cubierta de desagüe suministrada.
- i** • El desagüe Fundo vertical es un desagüe autorizado para suelo con un certificado de inspección urbanística general.
- Este desagüe es adecuado para los siguientes elementos de suelo Fundo:
  - Fundo Primo
  - Fundo Trollo
  - Fundo Borgo
  - Fundo Nautilo

- 👑** • 1 carcasa de desagüe vertical, DN 50
- 1 tasa de sifón
- 1 sifón inodoro
- 1 elemento regulador de altura
- 1 junta aislante
- 1 válvula enroscable
- 1 rejilla de protección
- 1 cuadro de plástico
- 1 rejilla de desagüe de rejilla de acero inoxidable
- 1 junta tórica

#### Dibujo técnico



### Desagüe Fundo vertical | DN 50, redondo



#### Descripción

Desagüe Fundo vertical, DN 50, redondo

Ud. embalaje

1 unidad

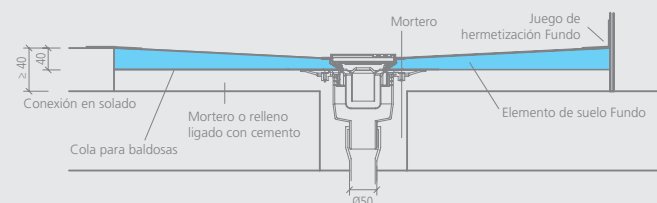
Ref.

07-37-72/000

- !** • Absorción: 1,00 litros/segundo
- Profundidad mínima de montaje: 40 mm
- El elemento regulador de altura sirve también como soporte de rejilla. No se necesita ningún cuadro de plástico especial.
- En la página 47 encontrará variantes de diseño alternativas a la cubierta de desagüe redonda suministrada.
- i** • El desagüe Fundo vertical es un desagüe autorizado para suelo con un certificado de inspección urbanística general.
- Este desagüe es adecuado para los siguientes elementos de suelo Fundo:
  - Fundo Primo
  - Fundo Trollo
  - Fundo Borgo
  - Fundo Nautilo

- 👑** • 1 carcasa de desagüe vertical, DN 50
- 1 elemento regulador de altura
- 1 rejilla de protección
- 1 tasa de sifón
- 1 válvula enroscable
- 1 rejilla de desagüe de rejilla de acero inoxidable, redonda
- 1 sifón inodoro
- 1 junta aislante
- 1 junta tórica

#### Dibujo técnico



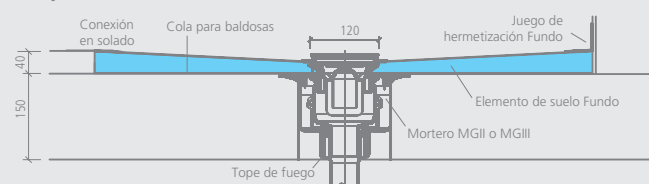
## Desagüe Fondo vertical | DN 50 con cortafuegos



Descripción	Ud. embalaje	Ref.
Desagüe Fondo vertical, DN 50, con cortafuegos	1 unidad	07-37-49/001

- !** • Absorción: 1,00 litros/segundo
- Profundidad mínima de montaje: 40 mm
- A partir de la página 46 encontrará variantes de diseño alternativas a la cubierta de desagüe suministrada.
- i** • El desagüe Fondo vertical es un desagüe autorizado para suelo con un certificado de inspección urbanística general.
- Este desagüe es adecuado para los siguientes elementos de suelo Fondo:
  - Fondo Primo
  - Fondo Trollo
  - Fondo Borgo
  - Fondo Nautilo
- 👑** • 1 carcasa de desagüe vertical, DN 50
- 1 cortafuegos
- 1 rejilla de protección de cortafuegos
- 1 rejilla de protección
- 1 válvula enroscable
- 1 junta aislante
- 1 sifón inodoro
- 1 tasa de sifón
- 1 elemento regulador de altura
- 1 cuadro de plástico
- 1 rejilla de desagüe de rejilla de acero inoxidable
- 1 junta tórica

### Dibujo técnico



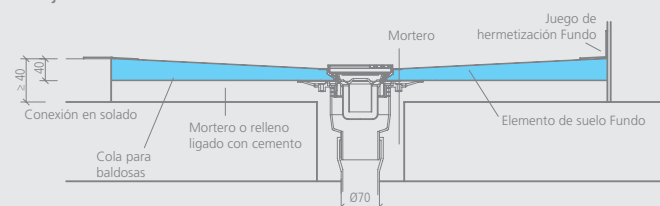
## Desagüe Fondo vertical | DN 70



Descripción	Ud. embalaje	Ref.
Desagüe Fondo vertical, DN 70	1 unidad	07-37-89/070

- !** • Absorción: 0,88 litros/segundo
- Profundidad mínima de montaje: 40 mm
- A partir de la página 46 encontrará variantes de diseño alternativas a la cubierta de desagüe suministrada.
- i** • El desagüe Fondo vertical es un desagüe autorizado para suelo con un certificado de inspección urbanística general.
- Este desagüe es adecuado para los siguientes elementos de suelo Fondo:
  - Fondo Primo
  - Fondo Trollo
  - Fondo Borgo
  - Fondo Nautilo
- 👑** • 1 carcasa de desagüe vertical, DN 70
- 1 elemento regulador de altura
- 1 rejilla de protección
- 1 tasa de sifón
- 1 válvula enroscable
- 1 cuadro de plástico
- 1 sifón inodoro
- 1 junta aislante
- 1 rejilla de desagüe de rejilla de acero inoxidable
- 1 junta tórica

### Dibujo técnico



## Desagües para elementos de suelo Fundo

### Desagüe Fundo horizontal | DN 50



#### Descripción

Desagüe Fundo horizontal, DN 50

Ud. embalaje

1 unidad

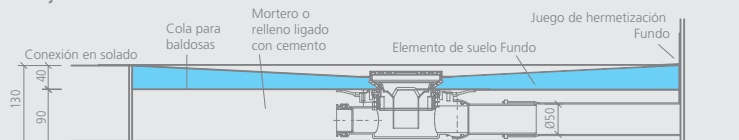
Ref.

07-37-90/000

- !** • Absorción: 0,80 litros/segundo
- Profundidad mínima de montaje: 130 mm
- A partir de la página 46 encontrará variantes de diseño alternativas a la cubierta de desagüe suministrada.
- i** • El desagüe Fundo horizontal es un desagüe autorizado para suelo con un certificado de inspección urbanística general.
- Este desagüe es adecuado para los siguientes elementos de suelo Fundo:
  - Fundo Primo
  - Fundo Trollo
  - Fundo Borgo
  - Fundo Nautilo

- 📦** • 1 carcasa de desagüe horizontal, DN 50
- 1 elemento regulador de altura
- 1 junta aislante
- 1 tasa de sifón
- 1 rejilla de protección
- 1 válvula enroscable
- 1 sifón inodoro
- 1 cuadro de plástico
- 1 rejilla de desagüe de rejilla de acero inoxidable
- 1 junta tórica

#### Dibujo técnico



### Desagüe Fundo horizontal | DN 50, redondo



#### Descripción

Desagüe Fundo horizontal, DN 50, redondo

Ud. embalaje

1 unidad

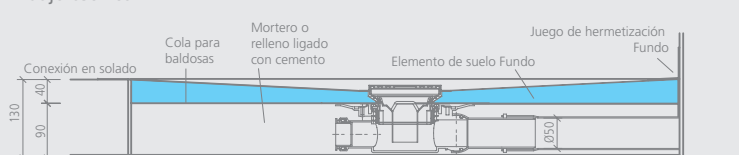
Ref.

07-37-73/000

- !** • Absorción: 0,80 litros/segundo
- Profundidad mínima de montaje: 130 mm
- El elemento regulador de altura sirve también como soporte de rejilla.
- No se necesita ningún cuadro de plástico especial.
- En la página 47 encontrará variantes de diseño alternativas a la cubierta de desagüe redonda suministrada.
- i** • El desagüe Fundo horizontal es un desagüe autorizado para suelo con un certificado de inspección urbanística general.
- Este desagüe es adecuado para los siguientes elementos de suelo Fundo:
  - Fundo Primo
  - Fundo Trollo
  - Fundo Borgo
  - Fundo Nautilo

- 📦** • 1 carcasa de desagüe horizontal, DN 50
- 1 tasa de sifón
- 1 sifón inodoro
- 1 rejilla de protección
- 1 válvula enroscable
- 1 elemento regulador de altura
- 1 junta aislante
- 1 rejilla de desagüe de rejilla de acero inoxidable, redonda
- 1 junta tórica

#### Dibujo técnico



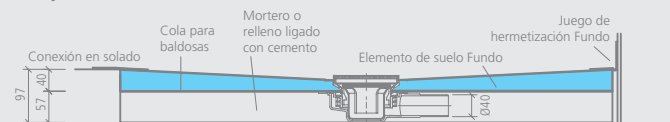
## Desagüe Fundo *Mini Max* | DN 40, extraplano



Descripción	Ud. embalaje	Ref.
Desagüe Fundo Mini Max, DN 40, extraplano	1 unidad	07-37-90/001

- !** • Absorción: 0,54 litros/segundo
- Profundidad mínima de montaje: 97 mm
- A partir de la página 46 encontrará variantes de diseño alternativas a la cubierta de desagüe suministrada.
- No se puede combinar con Fundo Primo Easy Sets
- i** • El desagüe Fundo Mini Max es un desagüe autorizado para suelo con un certificado de inspección urbanística general.
- Este desagüe es adecuado para los siguientes elementos de suelo Fundo:
  - Fundo Primo
  - Fundo Trollo
  - Fundo Borgo
  - Fundo Nautilo
- 🔧** • 1 carcasa de desagüe, extraplano, DN 40
- 1 sifón inodoro
- 1 tasa de sifón
- 1 junta aislante
- 1 válvula enroscable
- 1 elemento regulador de altura
- 1 rejilla de protección
- 1 rejilla de desagüe de rejilla de acero inoxidable
- 1 cuadro de plástico
- 1 junta tórica

### Dibujo técnico



## Desagües para elementos de suelo Fundo Riolito/Riofino

### **NUEVO** Fundo *Riolito/Riofino* | desagüe vertical, DN 50



Descripción	Ud. embalaje	Ref.
Fundo Riolito / Riofino, desagüe vertical, DN 50	1 unidad	07-37-89/010

- !** • Absorción: 1,12 litros/segundo
- Profundidad mínima de montaje: 50 mm
- Este desagüe es adecuado solamente para los elementos de suelo Fundo Riolito y Riofino.
- A partir de la página 49 se detallan las cubiertas de desagüe adecuadas.
- 🔧** • 1 carcasa de desagüe vertical, DN 50
- 1 junta aislante
- 1 sifón inodoro
- 4 tornillos de fijación
- 1 rejilla de protección
- 1 tasa de sifón
- 2 topes de azulejos
- No se puede combinar con Fundo Primo Easy Sets

### Dibujo técnico

